
2025학년도 서울특별시교육청 영재교육대상자
사회통합전형 추진 계획(안)
[서울시교육청 소속 영재교육원 공용]



2024. 6.

서울특별시교육청
[디지털·혁신미래교육과]

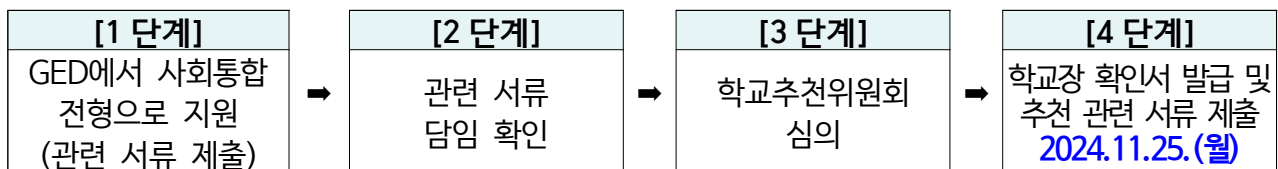
2025학년도 서울특별시교육청 영재교육대상자 「사회통합전형」 추진 계획[요약]

■ 사회통합전형 우선 선발 : 모집정원의 **20%** 이내에서 우선 선발함

■ 사회통합전형 유형 및 기준

전형	순위	유형
기회균등전형	사회통합전형 정원의 60%이내 우선선발	국민기초생활수급(권)자 또는 그 자녀
		법정차상위계층 또는 그 자녀
		한부모가족지원대상자
		국가보훈대상자 또는 그 자녀
		기준 중위소득 50% 이하인 가구의 자녀
		기준 중위소득 60% 이하인 가구의 자녀
		가정형편이 어려운 학생 중 학교장이 추천한 자
사회다양성전형 ※ 가구원 수별 중위소득 160%이하 가정의 자녀	1순위	다문화가족 자녀
		북한이탈주민 또는 그 자녀
		특수교육대상자
		소년·소녀가장/조손가족의 자녀
		장애 정도가 심한 장애인의 자녀
		순직 군경·소방관·교원·공무원 자녀
		다자녀가족(3자녀 이상) 자녀
	2순위	한부모가족 자녀
		군인 자녀
		경찰(해양경찰) 자녀
		소방공무원의 자녀
		환경미화원 자녀

■ 학교에서의 사회통합전형 대상자 추천 절차



- 제출 자료: ① **[서식1]** 지원신청서
 ② **[서식2]** 학교장 확인서
 ③ 사회통합전형 대상자 확인(증빙) 서류

2025학년도 서울특별시교육청 영재교육대상자 「사회통합전형」 추진 계획[안]

서울시교육청 디지털·혁신미래교육과

I 관계 법령 및 근거

- 영재교육진흥법 제5조 2항, 시행령 제12조 2항
- 국민기초생활보장법, 한부모가족지원법, 국가보훈기본법 등
- 2024년 기준 중위소득 고시(보건복지부 고시 제2023-150호)
- 2025학년도 서울특별시 고등학교 입학 사회통합전형 계획 안내(중등교육과-14497, 2024. 4. 26.)

II 기본 방침

- 영재교육기관은 모집정원의 **20%이내**에서 사회통합전형으로 우선 선발한다.
- 사회통합전형의 유형은 기회균등전형과 사회다양성전형으로 한다.
- 사회통합전형 제도의 도입 취지에 맞는 적격자가 선발될 수 있도록 심의 및 검증 절차를 준수한다.
- 사회 통념상 일반인들이 공감할 수 있는 수준으로 선발기준을 마련하고 사회적으로 보호가 필요한 학생들이 선발될 수 있도록 한다.
- 기회균등전형 대상자를 사회통합전형의 60% 이내 우선선발하고, 미충원 시 사회다양성전형 대상자로 충원한다.
- 기회균등전형 및 사회다양성전형 중 사회적 소수(약자) 유형을 배려하는 순위에 따른 단계별 전형 절차를 준수한다.
- 합격이 결정된 경우라도 증명서 위조 등 부정한 방법으로 입학하였음이 확인되었을 경우에는 해당 학생에 대한 합격을 취소한다.

III 개 요

전 형 유 형

전 형	유 형
기회균등 전 형	국민기초생활수급(권)자 또는 그 자녀, 법정차상위계층 또는 그 자녀, 한부모가족지원대상자, 국가보훈대상자 또는 그 자녀, 기준 중위소득 50% 이하인 가구의 자녀, 기준 중위소득 60% 이하인 가구의 자녀, 가정 형편이 어려운 학생 중 학교장이 추천한 자
사회다양성 전 형	다문화가족 자녀, 북한이탈주민 또는 그 자녀, 특수교육대상자 ¹⁾ , 소년·소녀가장·조손가족의 자녀, 장애 정도가 심한 장애인의 자녀, 순직 군경·소방관·교원·공무원 자녀, 다자녀가족(3자녀 이상) 자녀, 한부모가족 자녀, 군인 자녀, 경찰(해양경찰) 자녀, 소방공무원의 자녀, 환경미화원 자녀 등

전 형 방 법: 순위에 따른 단계별 전 형 실 시

단 계	선 발
1단계	기회균등전형 대상자를 사회통합전형 정원의 60% 이내 우선 선발
2단계	기회균등전형 지원자 중 1단계 우선 선발되지 않은 대상자와 사회다양성전형 1순위 대상자 중 선발
3단계	2단계 미충원 시 사회다양성전형 2순위 대상자 선발

◆ 단계별 전 형 시 기 준

- ▶ 단계별 전형으로 전형 기회를 갖지 못하게 되는 후순위 지원자는 일반전형으로 전환됨
- ▶ 사회다양성 전형 중 다자녀가족 자녀는 사회통합전형 모집 정원의 30% 이내로 선발

1) 지원 당시 「관할 교육지원청 특수교육운영위원회」에서 특수교육대상자로 선정된 자

■ 전형별 순위 및 유형

전형	순위	유형	비고
기회균등전형	사회통합전형 정원의 60% 이내 우선 선발	국민기초생활수급(권)자 또는 그 자녀	
		법정차상위계층 또는 그 자녀	
		한부모가족지원대상자	
		국가보훈대상자 또는 그 자녀	
		기준 중위소득 50% 이하인 가구의 자녀	
		기준 중위소득 60% 이하인 가구의 자녀	
		가정형편이 어려운 학생 중 학교장이 추천한 자	
사회다양성전형	1순위	다문화가족 자녀	※ 가구원 수별 중위소득 160% 이하 가정 자녀
		북한이탈주민 또는 그 자녀	
		특수교육대상자	
		소년·소녀가장/조손가족의 자녀	
		장애 정도가 심한 장애인의 자녀	
		순직 군경·소방관·교원·공무원 자녀	
		다자녀 가족(3자녀 이상) 자녀	
	2순위	한부모가족 자녀	
		군인 자녀	
		경찰(해양경찰) 자녀	
		소방공무원의 자녀	
		환경미화원의 자녀	

■ 심의·검증 절차 강화 및 부정 합격 확인 시 엄정 조치

- 지원자 소속 학교: 사회통합전형 대상자 추천을 위한 심의 절차 준수
 - 지원 자격 및 증빙 서류에 허위가 없음을 확인하는 내용 포함
- 영재교육원: 증빙 서류 검증 및 단계별 전형 절차 준수
- 증명서 위조 등 부정 내용 확인 시 합격 취소 등 조치

IV

사회통합전형 유형 및 지원 자격

유형 및 지원 자격에 따른 증빙 및 서류 발급 방법(p.7 참고자료1)

유형	대상자	지원 자격
기초생활보장 60% 이상 우선선발	국민기초생활수급(권)자 또는 그 자녀	「국민기초생활보장법」 제2조제1호 및 제2호에 따른 수급(권)자 또는 그 자녀
	법정차상위계층 또는 그 자녀	「국민기초생활보장법」 제2조제10호 근거하여 주민센터에 등록 된 차상위계층 또는 그 자녀
	한부모가족지원대상자	「한부모가족지원법」 제5조 및 제5조의2에 따른 한부모가족지원대상자
	국가보훈대상자 또는 그 자녀	「국가보훈기본법」 제3조제2호에 따른 대상자로 국가보훈대상자임을 확인할 수 있는 서류를 제출한 국가보훈대상자 또는 그 자녀
	기준 중위소득 50% 이하인 가구의 자녀	「국민기초생활보장법」 제12조에 따른 교육급여 수급자
	기준 중위소득 60% 이하인 가구의 자녀	「초·중등교육법」 제60조의4에 따른 교육비 지원자 중 기준중위 소득 60% 이하인 가구의 자녀
	가정형편이 어려운 학생 중 학교장이 추천한 자	국민기초생활수급자 또는 법정차상위대상자, 기준 중위소득 50% 및 60% 이하에는 포함되지 않았으나, 갑작스런 사유로 기준 중위소득 50~60%이하 수준으로 가정형편이 어렵다고 학교장이 판단·추천한 자 「아동복지법」 제3조 제10호 따른 아동복지시설에서 보호받는 아동 포함
사회다양성전형 (가정환경수업 참여자)	다문화가족 자녀	「다문화가족지원법」 제2조제1호 및 제14조의2에 따른 다문화가족의 자녀
	북한이탈주민 또는 그 자녀	「북한이탈주민의 보호 및 정착지원에 관한 법률」 제2조 제1호에 따른 북한이탈주민 또는 그 자녀
	특수교육대상자	지원 당시 「관할 교육지원청 특수교육운영위원회」에서 특수교육대상자로 선정된 자
	소년·소녀가장/조손가족의 자녀	「한부모가족지원법」 제5조 및 제5조의2에 따른 한부모가족지원 대상자이외 소년·소녀가장 또는 조손가족의 자녀
	장애 정도가 심한 장애인의 자녀	「장애인복지법시행규칙」 제2조 별표1에 따른 장애의 정도가 심한 자의 자녀
	순직 군경·소방관·교원·공무원 자녀	순직군경, 순직소방관, 순직교원, 순직공무원의 자녀
	다자녀가족(3자녀 이상) 자녀	3자녀 이상의 다자녀가족의 자녀(자녀 모두 지원 가능)
	한부모가족 자녀	「한부모가족지원법」 제4조 제1호~제5호에 따른 한부모가족 자녀 ※ 한부모가족지원대상자의 경우 기회균등전형으로 지원
	군인 자녀	15년 이상 재직 중인 중령 이하 군인 자녀
	경찰(해양경찰) 자녀	15년 이상 재직 중인 경감 이하 경찰(해양경찰) 자녀
	소방공무원의 자녀	15년 이상 재직 중인 소방경 이하 소방공무원 자녀
	환경미화원 자녀	시·도 또는 군·구 소속으로 재직 중인 환경미화원의 자녀
	160% 이하 가정환경	

2024년 가구원 수별 중위소득 160%이하 가정의 자녀

[2024년 가구원 수별 중위소득 160%기준 건강보험료 및 재산세(주택) 과세금액 기준표*]

(단위: 원)

가구원 수	건강보험료 본인부담금	건강보험료 본인부담금 [소득월액(건강)포함 금액]		재산세(주택) 과세금액
	지역가입자	직장가입자	혼합가입자 (직장+지역)	
2인	162,847	211,316	214,007	784,320
3인	233,543	271,291	277,236	1,180,560
4인	303,332	336,105	348,552	1,570,320
5인	373,366	397,093	422,318	1,941,360
6인	433,430	453,848	498,289	2,295,600
7인	478,514	498,289	543,979	2,639,760
8인	524,772	543,979	589,232	2,984,160
9인	567,285	589,232	659,065	3,328,560
10인	625,932	659,065	773,009	3,672,720

*표: 보건복지부 고시에 따름

분류	내용
지역가입자	원서 제출 기준 최근 6개월의 부모(※이혼한 경우 친부 및 친모) 건강보험료 본인 부담금 평균 금액 합산액이 기준표 해당 금액 이하인 가구 ※ 재산세 과세내역 확인 불필요 ※ "지역건강보험료 전환자 중 임의계속가입자"인 경우 지방세 세목별 과세 증명서를 추가 제출해야 함 (주의2 확인)
직장가입자 혼합가입자	원서 제출 기준 최근 6개월의 부모(※이혼한 경우 친부 및 친모) 건강보험료 본인 부담금 평균 금액 합산액 및 2024년 재산세(주택) 과세금액 합산액 두 조건 모두 기준표 해당 금액 이하인 가구

※ 주의 1. 건강보험료 본인부담금

- 건강보험료 본인부담금이란 가입자 건강·장기요양보험료 납부확인서의 '고지금액'을 의미
※ 직장 및 혼합 가입자의 건강보험료 본인부담금은 "소득월액(건강)"을 포함한 '고지금액'을 의미
- 장기요양보험료 및 연말정산금액(분할)납부청구액은 합산에서 제외
- 건강보험 연말정산금액을 분할납부한 경우 "개인별 고지 산출내역(가입자별 부과내역)"을 제출해야 함 (발급방법) 재직 중인 사업장 업무담당자에게 신청, 공단 전산에 등록된 해당 사업장 팩스번호로만 전송 가능
- 부 또는 모가 피부양자로서 자격확인서의 자격취득일이 최근 1년 이내 변동이 있을 경우(건강보험료를 납부하던 부 또는 모가 보험료 납부가 중단되고 피부양자로 들어간 경우) 피부양자의 최근 1년간 자격득실확인서 추가 제출 필요

※ 주의 2. 재산세(주택) 과세금액

- 재산세(주택분) 과세금액이란 지방세 세목별 과세증명서의 '주택 과세 합산금액'을 의미
- 전국에 소유한 모든 주택(아파트)에 대한 과세금액을 합산한 금액이며, 토지, 상가 등에 대해 과세된 재산세는 미포함
- 지방세 부과된 지역 및 부과되지 않은 지역 증명서 각각 발급해야 함 (발급방법) 인터넷 정부24에서는 발급되지 않으며, 직접 주민자치센터(또는 구청)에 방문하여 발급하여야 함

V

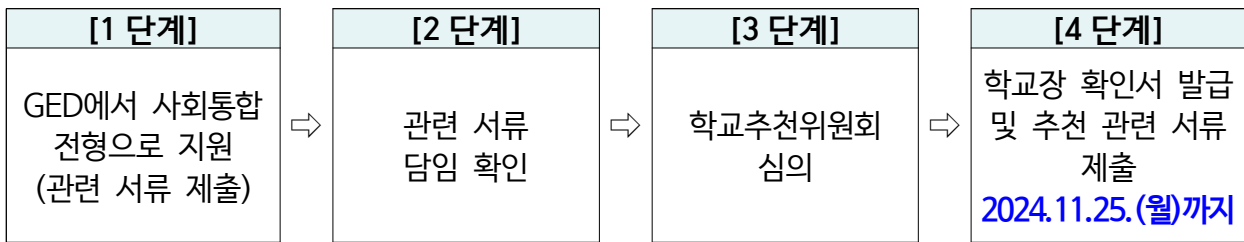
대상자 추천 및 선발

🌸 학교별 심의 및 검증 절차 준수

🌸 부정합격에 대한 엄정 조치 : 증명서 위조 등 부정이 확인된 경우 합격 취소 등 조치

■ 학교에서의 사회통합전형 대상자 추천

○ 추천 절차



※ 기회균등전형 대상자 증명서(확인서)를 제출한 경우 [3 단계] 심의 제외 가능

○ 추천 절차별 상세 내용

단계		내용
1단계	(지원자) GED에서 사회통합전형으로 지원	학생 및 학부모는 지원 유형, 제출 서류 기입, 지원 자격 및 증빙서류에 허위가 없음을 확인하는 서명을 한 후 담임 교사에게 제출[서식1]
2단계	(학교) 관련 서류 담임 확인	담임 교사는 제출 서류를 확인하여 지원 자격 여부 확인
3단계	(학교) 학교추천위원회 심의	- (구성) 교감 포함하여 4~8명으로 구성(위원장은 교감, 간사는 위원 중 1명을 위촉하여 실무 총괄) - (심의 사항) 사회통합전형자의 지원서 내용 및 증빙서류의 적합성 여부, 사회통합전형 대상자로 적합한지 여부 심의 ※ 대상 학생·학부모의 개인정보 및 심사 서류 내용 등은 철저히 보안에 유의
4단계	(학교) 학교장 확인서 발급	학교추천위원회의 심의를 통과한 학생에 대하여 학교장 확인서[서식2] 발급

○ 사회통합전형 서류는 학교에서 확인 후 해당 영재교육원(교육지원청, 단위학교 영재교육원 운영학교, 융합과학교육원 등)으로 **2024.11.25.(월)**까지 직송

참고자료1

사회통합전형 대상자 확인 증빙 및 제출 서류

사 회 통 합 전 형 공 통 제 출 서 류			
지원자 공통 제출서류 (필수)	① 주민등록등본(지원자 본인이 포함된) 1부 ② '부' 또는 '모' 기준 가족관계증명서 1부 ※ 단, 다음 지원자는 가족관계증명서(상세) 제출 필요 - '부' 또는 '모' 기준: 다문화가족, 다자녀가족 - '자녀(지원자)' 기준: 한부모가족	구청, 주민센터, 정부24(홈페이지)	○ 정부24(홈페이지) 바로가기
	③ [서식1] 사회통합전형 대상자 지원신청서 1부 ④ [서식2] 사회통합전형 대상자 학교장 확인서 1부	지원자 및 학교 작성	붙임 서식(p.23, p24) 확인


□ 기회균등전형

기 회 균 등 전 형				
+ 아래 지원유형에 해당하는 제출서류 추가 제출				
지 원 유 형		제 출 서 류	발 급 처	비 고
1	국민기초생활수급(권)자 또는 그 자녀	○ 수급자 증명서 또는 *교육급여 수급자 증명서 * 교육급여 수급자 증명서를 단독으로 신청하였을 경우 교육(지원)청, 학교에서도 발급 가능	구청, 주민센터, 학교, 정부24(홈페이지)	○ 정부24(홈페이지) ① 수급자 증명서 바로가기 ② 교육급여수급자 증명서 바로가기
2	법정 차상	차상위자활근로자	주민센터, 복지로(홈페이지)	○ 복지로(홈페이지) 바로가기 (인증서 로그인 필요) ※ 복지로 사이트 서류 발급 방법 (참고4)
		차상위장애수당대상자		

기 회 균 등 전 형

	위 계 층 또 는 그 자 녀	차상위장애연금대상자	○ 장애연금 대상자 확인서		
		차상위계층 확인서 발급대상자	○ 차상위계층 확인서		
		차상위 본인부담경감대상자	○ 차상위 본인부담 경감대상자 증명서 ※ 차상위본인부담 경감대상자 증명서(서식)(p18. 참고 5.)	국민건강보험공단(홈페이지) 공단(홈페이지)	○ 국민건강보험공단(홈페이지) 바로가기 (인증서 로그인 필요)
3	한부모가족지원대상자	○ 한부모가족 증명서		주민센터 정부24(홈페이지), 복지로(홈페이지)	○ 정부24(홈페이지) 바로가기 ※ 본인 유형에 따른 서류 확인 필요 ○ 복지로(홈페이지) 바로가기 ※ 복지로 사이트 서류 발급 방법 (참고4)
4	국가보훈대상자 또는 그 자녀	교육지원 대상자	○ 교육지원대상자 확인서 (또는) 국가보훈 기본법 제3 조제2항에 따른 국가보훈대상자 확인원(택1)	학교, 관할 보훈지청, 정부24(홈페이지)	○ 학교 ※ p25. 붙임목차 서식3
		교육지원 대상자 외	○ 국가보훈 기본법 제3조제2항에 따른 국가보훈대상자 임을 확인할 수 있는 서류 [참고자료2]	관할 보훈지청, 정부24(홈페이지)	○ 정부24 바로가기 ※ 본인 유형에 따른 서류 확인 필요
5	기준중위소득50%이하	○ 교육급여 수급자 증명서		구청, 주민센터, 학교	○ 정부24 바로가기
6	기준중위소득60% 이하	○ 교육비지원 확인서 ※ 기준중위소득 60%이하 가정의 자녀로 교육비지원대상자임을 반드시 확인 후 추천(NEIS에서 확인 가능)		학교	○ 학교 ※ p25. 붙임목차 서식3
7	가정형편이 어려운 학생 중 학교장 추천	○ 건강보험료 납부확인서(최근 6개월 평균 납부액)		국민건강보험공단(홈페이지) 공단(홈페이지)	○ 국민건강보험공단 바로가기
		○ 실직급여수급증 사본, 채권압류통지서, 법원 파산결정문 사본, 폐업확인서, 건강보험료 영수증, 급여명세서, 병원 진단서, 장애 인 등록증, 근로소득 원천징수영수증, 아동복지시설 재원증명 서 등		해당 증빙서류 별 확인 가능한 기관	【학교장 추천 대상자 선정 요건】 - 부양의무자의 갑작스러운 실직으로 생계에 어려움이 있는 경우(실업급여 수혜 가정 등) - 가계 파산 또는 재산 압류 등으로 생계에 어려움이 있는 경우- 부양의무자의 질병·사고·장애 등으로 인해 근로 능력이 없거나, 생계에 어려움이 있는 경우 - 부양의무자가 자영업자로 폐업·휴업 등으로 생계에 어려움이 있는 경우 - 아동복지법 제3조 제10호에 따른 아동복지시설에서 보호받는 아동
		○ [서식2] 학교장 확인서의 추천사유란 작성		학교	

□ 사회다양성전형

사 회 다 양 성 전 형 ※ 필수요건 : 가구원 수별 중위소득 160% 이하 가정 자녀				
지원자 제출 서류 지역건강보험가입자 ①~⑥ 직장건강보험및혼합 (지역+직장)가입자 ①~⑦		지역건강 보험 가입자 ⑤ 건강보험자격확인서 또는 건강보험증 사본 ⑥ 건강보험료 납부확인서(최근 6개월 평균 고지액)	국민건강보험공단(지사 공단(홈페이지))	○ 국민건강보험공단  바로가기 (인증서 로그인 필요)
		직장건강 보험 및 혼합 (지역+직장) 가입자 ⑤ 건강보험자격확인서 또는 건강보험증 사본 ⑥ 건강보험료 납부확인서(최근 6개월 평균 고지액)		
		⑦ 재산세(지방세 세목별) 과세 증명서 1부 - 반드시 '지방세 세목별 과세 증명서(전국)'으로 발급 받아 제출(동주민센터 직접 방문 발급, 온라인 발급 불가)	구청, 주민센터	○ 주택을 기준으로 전국단위로 발급받아야하며 주택이 있는 지역의 과세증명서와 주택 미소유지역에 과세 사실이 없음 명시된 과세증명서 모두 발급 필요
+ 아래 지원유형에 해당하는 제출서류 추가 제출				
지 원 유 형		제 출 서 류	발 급 처	비 고
1 순 위	1	다문화가족 자녀 ○ 부 또는 모가 귀화한 경우 귀화인의 기본증명서(상세) ○ 부 또는 모가 외국 국적자인 경우 외국인등록증 또는 영주증 사본	해당서류 발급기관	
	2	북한이탈주민 또는 그 자녀 ○ 북한 이탈 주민등록 확인서		
	3	특수교육대상자 ○ 특수교육대상자 선정·배치통지서 사본		
	4	소년·소녀 가장/ 조손가족의 자녀 ○ 사실 관계 확인서(자녀 기준 가족관계증명서 주민센터 복지사 확인 등)		

사 회 다 양 성 전 형

※ 필수요건 : 가구원 수별 중위소득 160% 이하 가정 자녀

	5	장애 정도가 심한 장애인의 자녀	○ 장애인등록증(복지카드) 사본		
	6	순직 군경소방관교원공무원 자녀	○ 순직군경, 순직소방공무원, 순직교원, 순직공무원 자녀임을 증명할 수 있는 증빙서류		
	7	다자녀 가족 (3자녀 이상) 자녀	○ 추가서류 없음		
2 순 위	1	한부모가족 자녀	○ 자녀 기준 가족관계증명서(상세)		
	2	환경미화원의 자녀 (시·도 또는 군·구 소속 환경미화원)	○ 재직증명서		
	3	군인 자녀 (중령이하)	○ 15년 이상 재직 중임을 확인할 수 있는 증빙서류		
	4	경찰(해양경찰) 자녀 (경감이하)			
	5	소방공무원 자녀 (소방경이하)			

※ 증빙 서류는 제출일로부터 **30일 이내** 발급한 서류에 한함

※ 건강보험료 납부 확인은 영수증, 납부확인서 중 택 1

※ 지원 자격 확인을 위해 필요한 경우 추가서류를 요청할 수 있으며, 지원자는 이에 성실히 협조하여야 함

참고자료2

국가보훈대상자 또는 그 자녀 범위 및 제출 서류

○ 국가보훈대상자 또는 그 자녀

- 지원 학생 본인이 국가보훈대상자(**교육비지원대상자* 제외**)이거나 부 또는 모가 국가보훈대상자인 경우

※ 국가보훈대상자: 국가를 위하여 희생·공헌자와 그 유족 또는 가족으로서 국가보훈 관계 법령의 적용 대상자가 되어 예우 및 지원을 받는 자(국가보훈기본법 제3조제2호)

* **교육비지원대상자**: 「국가유공자 등 예우 및 지원에 관한 법률」 제22조에 따른 교육지원대상자는 소속 학교에서 교육지원대상자임을 확인받아 [서식3]확인서 제출 가능



기회균등전형 '국가보훈대상자 또는 그 자녀' 범위

학생 본인 또는 부모가 보훈대상자로서 아래 증명서류 발급이 가능한 경우

※ 6~7p의 [참고] 양식 참조. 본인 또는 부모의 확인원 발급 가능 여부가 기준

예시)

1. 증조 할아버지께서 독립유공자로서 지원 학생의 **부가 독립유공자 유족 확인원 발급이 가능**한 경우 지원 가능
2. 외할아버지께서 6.25 참전용사로 전사하여 **모가 국가유공자 유족 확인원 발급이 가능**한 경우 지원 가능
3. 할아버지께서 참전유공자여도, 부(또는 모)는 국가보훈대상자 아닌 경우(또는 확인원 발급이 안되는 경우) 지원 불가
4. 할아버지께서 고엽제후유증환자여도, 부(또는 모)는 국가보훈대상자 아닌 경우(또는 확인원 발급이 안되는 경우) 지원 불가

보훈대상자	근거	증명서류
■ 독립유공자의 자녀 및 손자녀	■ 「독립유공자예우에 관한 법률」 제4조 제1호 및 제2호	독립유공자(유족) 확인원
■ 국가유공자 및 그 자녀	■ 「국가유공자 등 예우 및 지원에 관한 법률」 제4조제1항 제3호 ~ 제18호, 제73조	국가유공자(유족) 확인원
■ 고엽제후유의증환자 (수당지급대상자) 및 그 자녀	■ 「고엽제후유의증 등 환자지원 및 단체설립에 관한 법률」 제2조제3호	고엽제법 적용대상 확인원
■ 5.18민주유공자 및 그 자녀	■ 「5.18민주유공자 예우 및 단체설립에 관한 법률」 제4조제1호 ~ 제3호	5.18민주유공자 (유족) 확인원
■ 특수임무유공자 및 그 자녀	■ 「특수임무유공자 예우 및 단체설립에 관한 법률」 제3조제1호 ~ 제3호	특수임무유공자 (유족)확인원
■ 보훈보상대상자 및 그 자녀	■ 보훈보상대상자 지원에 관한 법률 제2조 제1항제1호~제4호	보훈보상대상자 (유족)확인원


[참고(예시)] 독립유공자 유족 확인원

※ '확인대상자란'에 지원학생 본인 또는 부모이면 지원 가능

독립유공자(유족 또는 가족) 확인서			
발급번호			
독립유공자	대상구분	보훈번호	훈격
	성명	생년월일	등록일자
선순위자	독립유공자와의 관계	성명	
	독립유공자와의 관계	성명	주민등록번호
확인대상자	독립유공자와의 관계	성명	주민등록번호
용도 및 제출처 (유의사항을 참고하여 작성)	용도	제출처	

위 확인대상자는 독립유공자예우에 관한 법률 제4조 및 제5조의 적용 대상자임을 확인합니다.



2024년 월 일

충남동부보훈지청 

유의사항

※ 이 확인서는 독립유공자 예우에 관한 법률 제15조 또는 제16조에 따른 교육지원 또는 취업지원 용도로는 사용할 수 없습니다.
 ※ 용도 및 제출처란 작성을 원하지 않는 경우 기재를 생략할 수 있습니다.

확 인			
우편번호	주소	전화번호	팩스번호
담당부서명	과장	주무	담당자
			전자우편주소

[참고(예시)] 국가유공자 유족 확인원

※ '확인대상자란'에 지원학생 본인 또는 부모이면 지원 가능

국가유공자(유족 또는 가족) 확인서				
발급번호				
	대상구분	보훈번호	훈격 또는 상이등급	
국가유공자	성명	생년월일	등록일자	
선순위자	국가유공자와의 관계		성명	
확 인 대 상 자	국가유공자와의 관계	성명	주민등록번호	
용도 및 제출처 (유의사항을 참고하여 작성)	용도		제출처	
<p>위 확인대상자는 국가유공자등 예우 및 지원에 관한 법률 제4조 및 제5조의 적용 대상자임을 확인합니다.</p> <p>2024년 월 일</p> <div style="display: flex; justify-content: center; align-items: center;"> 충남동부보훈지청 </div>				
유의사항				
<p>※ 이 확인서는 국가유공자 등 예우 및 지원에 관한 법률 제22조 또는 제29조에 따른 교육지원 또는 취업지원 용도로는 사용할 수 없습니다.</p> <p>※ 용도 및 제출처란은 작성을 원하지 않는 경우 기재를 생략할 수 있습니다.</p>				
확 인				
우편번호	주소	전화번호	팩스번호	
담당부서명	과장	주무	담당자	전자우편주소

참 고 목 차

참고 1. 건강보험료 기준 및 가구원 수 적용, 증빙서류 발급 방법	15
참고 2. 가입자 건강·장기요양보험료 납부확인서(양식)	17
참고 3-1. 지방세 세목별 과세증명서 - 과세된 지방세(주택) 양식	18
참고 3-2. 지방세 세목별 과세증명서 - 과세되지 않은 지방세(주택) 양식	19
참고 4. 복지로 사이트 서류 발급 방법	20
참고 5. 국민건강보험 홈페이지 - 차상위 본인부담 경감대상자 증명서 발급 방법	21

참고 1. 건강보험료 기준 및 가구원 수 적용, 증빙서류 발급 방법

① 가구원 수 산정 시 유의사항

- 세대별 주민등록표에 기재된 자로서 해당 학생과 생계 및 주거를 같이하는 부모 및 2촌 이내의 형제·자매 [**※(외)조부, (외)조모 제외**]
 - ※ 가족관계증명서상 부모 또는 **미혼인** 형제·자매는 주민등록을 달리하더라도 가구원에 포함
 - ※ **기혼인** 형제·자매의 경우 주민등록을 같이 하는 경우 포함(단, 원수접수일 기준 6개월 전부터 주민등록을 같이 하는 경우만 인정). 주민등록을 같이 하지 않는 경우 미포함
- 이혼으로 인한 한부모 가족의 경우 **이혼한 배우자(친부 또는 친모)를 포함하여** 가구원 수 산정

② 건강보험료 본인부담금 확인 시 유의사항

- 「주민등록등본」 또는 「가족관계증명서」(※주민등록등본에 부모 중 1명만 기재되어 있는 경우 반드시 제출)에 부모가 모두 있는데 건강보험증 사본에 학생만 있거나 부모 중 한 명만 있는 경우 반드시 부모 모두의 건강보험료 본인부담 금액을 확인하여 합산
 - ※ 이혼으로 인한 한부모 가족의 경우 친부와 친모 건강보험료 합산
- 학생이 직장에 다니는 형제·자매의 건강보험에 피부양자로 등록된 경우 부모의 건강보험료 납부 실적 확인하여 합산

③ 건강보험료 산정 및 적용 방법

- (산정) 건강보험증에 부양자로 등록된 부모의 건강보험료 부과금액을 합산한 금액
(단, 노인장기요양보험료 및 **연말정산금액(분할)납부청구액**은 제외)
 - 직장가입자의 경우, 휴직으로 인한 건강보험료 납부 유예시 휴직 전 납부된 건강보험료로 산정
 - ※ 입학 지원서 제출 당시 복직한 경우 복직 후 납부한 건강보험료 납부금액을 6개월 평균 건강보험료로 산정
- (적용)
 - ※ 부모가 각각 다른 건강보험에 가입된 경우 부와 모의 건강보험료를 합산하여 다음과 같이 적용
 - 부모가 각각 지역건강보험 부양자인 경우 : **합산 후 지역보험료 기준 적용**
 - 부모가 각각 다른 직장건강보험 부양자인 경우 : **합산 후 직장보험료 기준 적용**
 - 부모가 각각 지역건강보험과 직장건강보험 부양자인 경우 : **합산 후 혼합보험료 기준 적용**
- (사례)
아버지는 직장건강보험 부양자로 4만원 납부하고 어머니는 지역건강보험 부양자로 2만2천원 납부하는 4인가구의 경우 : 4만원(부)+2만2천원(모)⇒가구 건강보험료(혼합 6만2천원)
 - ※ 기타 건강보험료 산정 및 사례는 '사회통합전형 Q&A' 참조

④ 제출 자료 발급 방법

(건강보험료 본인부담금 확인을 위한 보험료납부확인서 발급 방법 – 국민건강보험 홈페이지 [바로가기](#))

The screenshot shows the '국민건강보험' (National Health Insurance) homepage. The navigation bar includes '민원여기요' (My Service Here), '건강IN', '정책센터', '국민과함께', and '공단요조조'. The breadcrumb trail is: '민원여기요 > 개인민원 > 증명서 발급/확인 > 보험료 납부확인서'.

On the left, the '개인민원' (Personal Service) menu is expanded, showing options like '자격확인서', '자격득실확인서', '보험료 납부확인서' (highlighted), '보험료 미납대역서', '건강보험 본인부담금 확인서', '기타정수급 납부확인서', '차상위 본인부담 경감대상자 증명서', '건강보험증 우편발급 신청', '증명서 진위확인', and '증명서 팩스발급 처리결과 조회'.

The main content area is titled '보험료 납부확인서' (Insurance Payment Confirmation Certificate). It includes a notice: '납부하신 보험료 확인서를 온라인으로 편리하게 발급받을 수 있는 서비스입니다. 국민건강보험의 본사 및 지사에서 발급받은 확인서와 동일한 효력이 있습니다.' (This is a service to conveniently receive your insurance payment confirmation certificate online. It has the same validity as certificates issued by the main office and branches of National Health Insurance.)

Below the notice, a section titled '알려드립니다' (Please be informed) lists conditions for issuance:

- 직장가입자의 피부양자는 건강보험료 납부대상이 아니므로 보험료 납부확인서를 발급받을 수 없습니다.
- 취득일이 속하는 달의 다음달부터 상실일이 속하는 달까지가 해당자격의 기간입니다.
- 단, 취득일이 1일인 경우는 취득일이 속하는 달부터 시작되며, 상실일이 1일인 경우는 상실일이 속하는 달 이전달 까지입니다
- 고지서나 자동이체로 보험료 납부 시 2~3일 (영업일 기준) 정도 지나 납부내역이 반영되므로, 이미 보험료를 납부하셨더라도 미납으로 표기될 수 있습니다
- 소득월액 보험료 납부내역은 직장가입자 건강·장기요양보험 납부확인서 내에 금액이 표기되어 있습니다.

At the bottom, there are two tabs: '건강보험' (Health Insurance) and '연금보험' (Pension Insurance). The '건강보험' tab is selected, showing a '조회' (Search) button.

(건강보험자격확인서/자격득실확인서 발급 방법 – 국민건강보험 홈페이지 [바로가기](#))

The screenshot shows the '국민건강보험' (National Health Insurance) homepage. The navigation bar is the same as the previous page. The breadcrumb trail is: '민원여기요 > 개인민원 > 증명서 발급/확인 > 자격확인서'.

On the left, the '개인민원' (Personal Service) menu is expanded, showing options like '자격확인서' (highlighted), '자격득실확인서', '보험료 납부확인서', '보험료 미납대역서', '건강보험 본인부담금 확인서', '기타정수급 납부확인서', '차상위 본인부담 경감대상자 증명서', '건강보험증 우편발급 신청', '증명서 진위확인', and '증명서 팩스발급 처리결과 조회'.

The main content area is titled '자격확인서' (Qualification Confirmation Certificate). It includes a notice: '본인의 자격확인서를 발급받을 수 있는 서비스입니다. 가입자 또는 가입자였던 자의 건강보험자격확인서를 발급받을 수 있습니다.' (This is a service to receive your own qualification confirmation certificate. You can receive it if you are a subscriber or a former subscriber of National Health Insurance.)

Below the notice, a section titled '알려드립니다' (Please be informed) lists conditions for issuance:

- 국민건강보험에 가입한 기간이 1년 이상인 경우에만 발급이 가능합니다.
- 개인정보를 다인용에 의해 또는 영도하여 건강보험이 적용되는 사람이 발생하지 않도록 철저한 관리가 필요합니다.
- 타인정보를 다인용에 의해 또는 영도하여 건강보험이 적용되는 사람이 발생하지 않도록 철저한 관리가 필요합니다.
- (정보통신망이용촉진 및 정보보호 등에 관한 법률)
- 동일 발급 횟수는 1회로 제한되어 있습니다. 1회 초과 시 고지센터 또는 지사 방문을 통해 발급 받으시기 바랍니다.

At the bottom, there are two tabs: '자격조회' (Qualification Search) and '보험료 조회/신청' (Insurance Premium Search/Apply). The '자격조회' tab is selected, showing a '조회' (Search) button.

참고 2. 가입자 건강·장기요양보험료 납부 확인서(양식)

가입자 건강·장기요양보험료 납부확인서								
가입자 성명				생년월일				
사업장 명칭	①			납부자번호	⑤			
2024년 01월 ~ 2024년 12월 납부내역								
(단위:원)								
월별	고지금액				납부금액			
	건강 보험료	장기요양 보험료	소득월액 (건강)	소득월액 (요양)	건강 보험료	장기요양 보험료	소득월액 (건강)	소득월 액(요양)
1월								
2월								
3월								
4월								
5월								
6월	②		④					
7월								
8월								
9월								
10월								
11월								
12월								
연말정산	③		③					
합계								
납부총액				용도구분		납부확인용		
위와 같이 보험료를 납부하였음을 확인합니다.								
2024년 월 일								
국민건강보험공단 이사장 (직인)								

① 사업장 명칭: 직장가입자의 경우 사업자 명칭이 기재되어 있음 (※지역가입자 :사업자 명칭 없음)

② 건강보험료: 건강보험료 본인 부담금으로 원서 제출 기준 최근 6개월 평균 금액 산출
*합계금액: 고지금액 합계시, 고지되지 않은 달도 최근 6개월에 포함됨

③ 연말정산: 전년도 연말정산에 따른 건강보험료 가감분 (※ 산정에서 제외)
※ 연말정산 금액을 5~10회 분할 납부한 경우: 재직하는 사업장의 업무담당자 신청으로 “개인별 고지 산출내역(가입자별 부과내역)” 신청하여 발급 가능(해당 사업장의 직장가입자여야만 발급 가능)
- 유선 발급 시 공단 전산에 등록된 해당 사업장의 팩스번호로만 전송 가능

④ 소득월액(건강): 직장가입자의 경우 해당 금액까지 포함하여 건강보험료 산정

⑤ 지역가입자의 경우 세대주와 세대원 모두 납부확인서를 발급받아 납부번호 확인. 납부번호가 동일하면 중복하지 않고 세대주 금액으로만 산정

※ 참고: 직장가입자의 경우 피부양자는 납부확인서 발급 자체가 되지 않으며, ‘자격득실확인서’로 피부양자임을 확인



참고 3-1. 지방세 세목별 과세증명서 - 과세된 지방세(주택) 양식

■ 지방세기본법 시행규칙[별지 제49호서식]

발급번호 Issuance Number					
지방세 세목별 과세증명서 Local Tax Assessment Certificate					
납세자 Taxpayer	성명(법인명) Name(Name of Corporation)		주민(법인, 외국인)등록번호 Resident(Corporation, Foreign) Registraion No.		
	주소(영업소) Address(Business Office)				
상호 Company Name			사용목적 Purpose of Use		
과세대상 Tax Objects					
세목 Tax Items	부과연월 Tax Year-Month	부과유형 Tax Pattern	과세번호 Tax No.	세액 Tax Amount	비고 Remarks
재산세 주택 ①					
도시지역분					
지역자원시설세					
지방교육세					
소계					
재산세 주택 ②					
도시지역분					
지역자원시설세					
지방교육세					
소계					
<div style="display: flex; justify-content: space-between; align-items: flex-start;"> <div style="border: 1px dashed black; padding: 10px; text-align: center;"> 수입증지 수수료 (자치단체 조례에서 정하는 금액) FEE </div> <div> <p>위와 같이 과세되었음을 증명합니다. I hereby certify that the above tax assessment is true and correct</p> <p style="text-align: right;">년 월 일(YYYY/MM/DD)</p> <p>신청인 성명(법인명): Applicant Name(Name of Corporation)</p> <p> 주소(영업소): Address(Business Office)</p> </div> </div> <div style="text-align: center; margin-top: 20px;"> 발 신 명 의(직인) </div> <p style="text-align: center; margin-top: 10px;">Head of the City/County/District/Town Government of _____</p>					

※ 이 증명서는 재산소유 유무의 확인용으로 사용할 수 없습니다.
This certificate does not verify the ownership of any properties.

※ 재산세 주택①, ② 금액 합산 (기타 과세 내역제외)

※ 지방세 세목별 과세증명 (전국)는 인터넷 정부24에서는 발급되지 않으며, 직접 주민자치센터 방문하여 발급하여야 함

※ 지방세 부과된 지역 및 부과되지 않은 지역(참고 3-2) 각각 발급하여야 함

참고 3-2. 지방세 세목별 과세증명서 – 과세되지 않은 지방세(주택) 양식
(예: 서울 외 지역에 재산세(주택)이 없음을 증명하는 사례)

■ 지방세기본법 시행규칙[별지 제49호서식]

발급번호
Issuance Number

Page : 1/1

지방세 세목별 과세증명서
Local Tax Assessment Certificate

납세자 TaxPayer	성명(법인명) Name(Name of Corporation)	주민(법인,외국인)등록번호 Resident(Corporation,Foreign) Registration No.			
	주소(영업소) Address(Business Office)				
상호 Company Name			사용목적 Purpose of Use	재증명을 위한 서류제출	
과세대상 Tax Objects					
세목 Tax Items	부과년월 Tax Year-Month	부과유형 Tax Pattern	과세번호 Tax No.	세액 Tax Amount	비고 Remarks

[강원특별자치도, 경기도, 경상남도, 경상북도, 광주광역시, 대전광역시, 대구광역시, 부산광역시, 세종특별자치시, 울산광역시, 인천광역시, 전라남도, 전북특별자치도, 충청남도, 충청북도, 제주특별자치도]

[과세년도 : 2023 ~ 2024년]

재산세(주택)

위와 같이 해당 세목에 대하여 과세 사실 없음

위와 같이 과세되었음을 증명합니다.
I hereby certify that the above tax assessment is true and correct.

신청인
Applicant

성명(법인명)
Name
(Name of Corporation)

주소(영업소)
Address
(Business Office)

년 월 일(YYYY/MM/DD)

서울특별시 구청장 **정장인**

Head of the City/County/District/Town Government of Jongno-gu

※ 이 증명서는 재산소유 유무의 확인용으로 사용할 수 없습니다.
This certificate does not verify the ownership of any properties.

※ 3-1과 3-2 서류를 종합하여 ‘과세된 지역’ 및 ‘과세되지 않은 지역’을 합쳐 17개 시·도가 모두 있어야 함

참고 4. 복지로 홈페이지 서류 발급 방법

공통인증서 내보내기 복지소식 복지로 소개 고객센터 사이트맵 화면크기 + 100% -

복지로 복지서비스 **서비스 신청** 복지지도 복지도움 복지신고 로그인 맞춤형급여안내(복지멤버십)

복지서비스
서비스 신청
 복지지도
 복지도움
 복지신고

복지서비스 신청
 복지급여 신청
 화면 따라하기
 복지서비스 신청서식

민원서비스 신청
 민원서비스 신청
 가족정보 제공동의
 복지급여계좌변경 동의
 직권신청요청 동의
 증명서류 제출
 화면 따라하기

증명서발급·진위확인
 증명서발급
 증명서 진위 확인

★ 자주 찾는 서비스
 복지서비스
 서비스 신청
 복지지도
 복지도움
 복지신고

내 손안의 복지/
복지로 모바일앱
 바로가기

간편 인증

PAYCC KIB 국민은행 PASS TALK SAMSUNG Pass 신한은행 N

간편인증을 이용하기 위해서는 휴대폰 본인 확인이 필요합니다.
 간편인증은 3G폰 이상에서만 가능합니다.

사용안내 간편 인증 로그인

복지로 복지서비스 서비스 신청 복지지도 복지도움 복지신고 복지자감 맞춤형급여안내(복지멤버십)

서비스 신청 > 증명서발급·진위확인 > 증명서발급

화면안내

증명서발급

증명서 발급 안내

- 증명서 발급은 기초연금수급자 확인서를 포함하여 6종을 온라인에서 신청하여 발급받을 수 있습니다. (2종은 '바로가기' 버튼을 누르면 외부 사이트로 링크)
- 신청서 작성 후 '복지자감>증명서 발급내역에서 출력, 정보전자로서지각 전송, 캡스 전송을 하실 수 있습니다.
- 발급 수량은 1부만 가능하며, 당일 발급 신청한 증명서는 당일(23시 59분)까지만 출력이 가능합니다.
- 차상위계층 확인서는 '계통확인' 자격보유자만 발급이 가능합니다. (자격보유여부는 관할 주민센터에서 확인가능)
- 자활근로는 자활근로자 확인서 메뉴에서 발급 가능

발급 서비스

의료급여 증명서	발급신청	자활근로자 확인서	발급신청
장애연금급, 장애수당, 장애아동수당 대상자 확인서	발급신청	장애인 증명서	발급신청
차상위계층 확인서	발급신청	한부모가족 증명서	바로가기
건강진단결과서(구 보건증) 등 지역보건의료기관 제출명	바로가기		

발급안내

- 처리기간: 즉시(당일 24시 이내)
- 수수료: 없음
- 구비서류: 없음
- 신청자격: 본인(온라인 신청은 대리인 신청 불가)

참고 5. 국민건강보험 홈페이지 - 차상위 본인부담 경감대상자 증명서 발급 방법

민원여기요

건강iN

정책센터

국민과함께

공단요모조모

>
 민원여기요 >
 개인민원 >
 증명서 발급/확인 >
 차상위 본인부담 경감대상자 증명서

개인민원

개인민원업무 목록

증명서 발급/확인

- 자격확인서
- 자격득실확인서
- 보험료 완납증명서
- 보험료 납부확인서
- 보험료 미납내역서
- 건강보험 본인부담금 확인서
- 기타징수금 납부확인서
- 차상위 본인부담 경감대상자 증명서**
- 건강보험증 우편발급 신청
- 증명서 진위확인
- 증명서 팩스발급 처리결과 조회

자격조회

보험료 조회/신청

보험료 납부

차상위 본인부담 경감대상자 증명서

차상위계층의 본인부담경감증명서를 발급 받을 수 있는 서비스 입니다.
차상위본인부담경감 조회결과를 선택하여 프린트로 발급 할 수 있습니다.

알려드립니다

- 개인정보를 타인에게 매매 또는 양도하여 관련정보가 악용되는 사례가 발생하지 않도록 철저히 관리하시기 바랍니다.
- 타인명의도용과 같은 부정한 방법으로 개인정보를 침해 또는 누설하는 경우 관련법에 의해 처벌 받습니다.
(정보통신망이용촉진 및 정보보호 등에 관한 법률)

조회

표시는 필수 입력 사항입니다.

주민등록번호
 ☐ 주민등록번호 표시하여 출력

조회내역

붙임 목 차

[서식1] 2025학년도 영재교육원 사회통합전형 대상자 지원신청서	23
[서식2] 2025학년도 영재교육원 사회통합전형 대상자 학교장 확인서	24
[서식3] 2024학년도 초·중·고 학생 교육비 지원(기준중위소득 60% 이하) 대상자 확인서	25

[서식1]

2025학년도 영재교육원 사회통합전형 대상자

지 원 신 청 서

학생 성명			생년월일	
소속 학교	() 학교 ()학년 ()반			
지원 기관	()영재교육원 ()분야			
학부모 성명			전화번호	
주소				
전형 유형		순위	지원 자격	
사회통합 전형	기회균등전형	60%우선	유형 ()	
	사회다양성전형	1순위	유형 (), 가구원수 (인)	
		2순위	유형 (), 가구원수 (인)	
<p>본인은 2025학년도 사회통합전형에 지원하고자 합니다. 사회통합전형 대상자로 지원함에 있어 지원 자격 및 증빙 서류에 허위가 없음을 확인합니다. 또한 합격한 후 증명서 위조 및 누락 등 부정 입학이 확인되었을 경우 '합격 및 입학 취소' 등의 조치에 동의합니다.</p> <p style="text-align: right;">2024년 월 일</p> <p style="text-align: right;">신청자 : 학 생 _____ (서명)</p> <p style="text-align: right;">학부모 _____ (서명)</p> <p>()영 재 교 육 원 장 귀하</p>				

※ 지원 유형

- 기회균등전형 : () 안에 해당 지원 자격 기재
- 사회다양성전형 : () 안에 해당 지원 자격 및 가구원 수 기재

※ 기회균등전형자는 선발 전형료 면제(사회다양성전형자는 전형료 납부해야 함)

[서식2]

2025학년도 영재교육원 사회통합전형 대상자

학 교 장 확 인 서

학생 성명			생년월일	
소속 학교	() 학교 ()학년 ()반			
지원 기관	()영재교육원 ()분야			
전형 유형		순위	지원 자격	
사회통합 전형	기회균등전형	60%우선	유형 ()	
	사회다양성전형	1순위	유형 (), 가구원수 (인)	
		2순위	유형 (), 가구원수 (인)	
추천 사유	※기회균등전형 중 학교장 추천의 경우에만 작성			
<p>위 학생을 투명하고 공정한 심사에 따라 해당 지원 유형 및 지원 자격에 적합하게 선정하였음을 서약하며, 위 학생을 2025학년도 영재교육원 사회통합전형 대상자로 확인합니다.</p> <p style="text-align: center;">2024년 월 일</p> <p style="text-align: center;">확인자 : () 학교장 (직인)</p> <p>()영재교육원장 귀하</p>				

※ 지원 유형

- 기회균등전형 : () 안에 해당 지원 자격 기재
- 사회다양성전형 : () 안에 해당 지원 자격 및 가구원 수 기재

[서식3]

2024학년도 초·중·고 학생 교육비 지원 대상자 확인서							
				(요청일) 2024. . .		처리기간 즉시	
신청인	신청인 이름			856452-0*****			
	우) 41061						모
	서울특별시 서대문구 00로 104-1303						
대상 학생	학생이름		0 학년		031201-3*****		
교육비 지원여부	입학금	수업료	학교운영 지원비	급식비	방과후학교 자유수강권	교육정보화 지원	
						PC	인터넷
	X	X	X	X	○	X	○
지원 기간	2024. 0. 0. ~ 2024. 0. 0.						
확인서 발급사유	2025학년도 영재교육원 사회통합전형 지원 (기준중위소득 60% 이하임을 확인)--> 해당 내용을 명기						
위와 같이 초·중·고 학생 교육비 지원을 받고 있음을 확인합니다. 2024. . . OO학교장[직인] 학교장 직인이 없는 확인서는 유효하지 않습니다.							

- * 본 확인서는 학생 정보 노출 방지를 위해 해당 학생의 보호자에게만 발급합니다.
(보호자의 동의가 있는 경우에는 해당 학생에게도 발급 가능)
- * 본 확인서는 발급사유에 맞게 활용하는 것만 유효하며, 발급사유 이외 목적의 증빙 자료로는 활용할 수 없습니다.